

SUELDOS BRUTOS VIGENTES DESDE OCTUBRE 2010

	sal.bas.	ANT. %	0 20	1 20	2 20	5 30	7 40	10 50	12 60	15 70	17 80	20 100	22 110	24 120
TIT.EXC.	5.229,21		6.275,06	6.275,06	6.275,06	6.797,98	7.320,90	7.843,82	8.366,74	8.889,66	9.412,59	10.458,43	10.981,35	11.504,27
ASO.EX	4.749,47		5.699,36	5.699,36	5.699,36	6.174,31	6.649,26	7.124,20	7.599,15	8.074,10	8.549,04	9.498,94	9.973,88	10.448,83
ADJ.EX	4.253,73		5.104,48	5.104,48	5.104,48	5.529,85	5.955,22	6.380,60	6.805,97	7.231,34	7.656,72	8.507,46	8.932,84	9.358,21
JTP.EX	3.726,01		4.471,21	4.471,21	4.471,21	4.843,82	5.216,42	5.589,02	5.961,62	6.334,22	6.706,82	7.452,02	7.824,63	8.197,23
AUX.EX	3.198,30		3.837,96	3.837,96	3.837,96	4.157,79	4.477,62	4.797,45	5.117,28	5.437,11	5.756,94	6.396,60	6.716,43	7.036,26

TIT.SE	2.614,61		3.137,53	3.137,53	3.137,53	3.399,00	3.660,46	3.921,92	4.183,38	4.444,84	4.706,30	5.229,22	5.490,69	5.752,15
ASO.SE	2.374,74		2.849,69	2.849,69	2.849,69	3.087,16	3.324,64	3.562,11	3.799,58	4.037,06	4.274,53	4.749,48	4.986,95	5.224,43
ADJ.SE	2.126,87		2.552,25	2.552,25	2.552,25	2.764,93	2.977,62	3.190,31	3.402,99	3.615,68	3.828,37	4.253,74	4.466,43	4.679,12
JTP.SE	1.863,01		2.235,61	2.235,61	2.235,61	2.421,91	2.608,22	2.794,52	2.980,82	3.167,12	3.353,42	3.726,02	3.912,32	4.098,62
AUX.SE	1.599,15		1.918,98	1.918,98	1.918,98	2.078,90	2.238,81	2.398,73	2.558,64	2.718,56	2.878,47	3.198,30	3.358,22	3.518,13

TIT.SIM	1.307,31		1.568,77	1.568,77	1.568,77	1.699,50	1.830,23	1.960,96	2.091,69	2.222,42	2.353,15	2.614,61	2.745,34	2.876,07
ASO.SI	1.187,37		1.424,84	1.424,84	1.424,84	1.543,58	1.662,32	1.781,05	1.899,79	2.018,53	2.137,27	2.374,74	2.493,48	2.612,21
ADJ.SIM	1.063,44		1.276,12	1.276,12	1.276,12	1.382,47	1.488,81	1.595,15	1.701,50	1.807,84	1.914,18	2.126,87	2.233,21	2.339,56
JTP.SIM	931,51		1.117,81	1.117,81	1.117,81	1.210,96	1.304,11	1.397,26	1.490,41	1.583,56	1.676,71	1.863,01	1.956,16	2.049,31
AUX.SIM	799,58		959,49	959,49	959,49	1.039,45	1.119,41	1.199,36	1.279,32	1.359,28	1.439,24	1.599,15	1.679,11	1.759,07
AUX.2°	639,66		767,59	767,59	767,59	831,56	895,52	959,49	1.023,46	1.087,42	1.151,39	1.279,32	1.343,29	1.407,25

PREUNIVERSITARIOS

		ANT. %	0 0	1 10	2 15	5 30	7 40	10 50	12 60	15 70	17 80	20 100	22 110	24 120
15 HS	1.914,14		1.914,14	2.105,56	2.201,26	2.488,38	2.679,80	2.871,21	3.062,63	3.254,04	3.445,45	3.828,28	4.019,70	4.211,11

+FONID \$165.-

POR GARANTIA \$1840 CORRESPONDE UN SUELDO BRUTO DE \$2271,60 DESDE JUNIO 2010

En este trabajo no se incluyen los componentes salariales locales, los que deberán sumarse a los valores de las planillas.

Los docentes con títulos de posgrado de doctor suman un 15% del básico a estos valores.

Los docentes con títulos de posgrado de maestría suman un 5% del básico a estos valores.

SUELDOS NETOS VIGENTES DESDE OCTUBRE 2010

	sal.bas.	ANT. %	0 20	1 20	2 20	5 30	7 40	10 50	12 60	15 70	17 80	20 100	22 110	24 120
TIT.EXC.	4.235,66		5.082,80	5.082,80	5.082,80	5.506,36	5.929,93	6.353,50	6.777,06	7.200,63	7.624,19	8.471,33	8.894,89	9.318,46
ASO.EX	3.847,07		4.616,48	4.616,48	4.616,48	5.001,19	5.385,90	5.770,60	6.155,31	6.540,02	6.924,73	7.694,14	8.078,85	8.463,55
ADJ.EX	3.445,52		4.134,63	4.134,63	4.134,63	4.479,18	4.823,73	5.168,28	5.512,84	5.857,39	6.201,94	6.891,05	7.235,60	7.580,15
JTP.EX	3.018,07		3.621,68	3.621,68	3.621,68	3.923,49	4.225,30	4.527,10	4.828,91	5.130,72	5.432,53	6.036,14	6.337,95	6.639,75
AUX.EX	2.590,62		3.108,75	3.108,75	3.108,75	3.367,81	3.626,87	3.885,94	4.145,00	4.404,06	4.663,12	5.181,25	5.440,31	5.699,37

TIT.SE	2.117,84		2.541,40	2.541,40	2.541,40	2.753,19	2.964,97	3.176,75	3.388,54	3.600,32	3.812,10	4.235,67	4.447,46	4.659,24
ASO.SE	1.923,54		2.308,25	2.308,25	2.308,25	2.500,60	2.692,95	2.885,31	3.077,66	3.270,02	3.462,37	3.847,08	4.039,43	4.231,79
ADJ.SE	1.722,77		2.067,32	2.067,32	2.067,32	2.239,60	2.411,87	2.584,15	2.756,42	2.928,70	3.100,98	3.445,53	3.617,81	3.790,08
JTP.SE	1.509,04		1.810,85	1.810,85	1.810,85	1.961,75	2.112,65	2.263,56	2.414,46	2.565,37	2.716,27	3.018,08	3.168,98	3.319,89
AUX.SE	1.295,31		1.554,37	1.554,37	1.554,37	1.683,91	1.813,44	1.942,97	2.072,50	2.202,03	2.331,56	2.590,62	2.720,16	2.849,69

TIT.SIM	1.058,92		1.270,70	1.270,70	1.270,70	1.376,59	1.482,49	1.588,38	1.694,27	1.800,16	1.906,05	2.117,84	2.223,73	2.329,62
ASO.SI	961,77		1.154,12	1.154,12	1.154,12	1.250,30	1.346,48	1.442,65	1.538,83	1.635,01	1.731,19	1.923,54	2.019,72	2.115,89
ADJ.SIM	861,38		1.033,66	1.033,66	1.033,66	1.119,80	1.205,94	1.292,07	1.378,21	1.464,35	1.550,49	1.722,77	1.808,90	1.895,04
JTP.SIM	754,52		905,42	905,42	905,42	980,88	1.056,33	1.131,78	1.207,23	1.282,68	1.358,14	1.509,04	1.584,49	1.659,94
AUX.SIM	647,66		777,19	777,19	777,19	841,95	906,72	971,48	1.036,25	1.101,02	1.165,78	1.295,31	1.360,08	1.424,84
AUX.2º	518,12		621,75	621,75	621,75	673,56	725,37	777,19	829,00	880,81	932,62	1.036,25	1.088,06	1.139,87

PREUNIVERSITARIOS

		ANT. %	0 0	1 10	2 15	5 30	7 40	10 50	12 60	15 70	17 80	20 100	22 110	24 120
15 HS	1.550,45		1.550,45	1.705,50	1.783,02	2.015,59	2.170,64	2.325,68	2.480,73	2.635,77	2.790,82	3.100,91	3.255,95	3.411,00

+FONID \$165.-

GARANTIA \$1840 DESDE JUNIO 2010

Sueldo neto con descuento del 19%: 13% Jubilación, 3% Ley 19032, 3% Obra Social. No incluye descuento gremial, ni seguros de vida u otros.

En este trabajo no se incluyen los componentes salariales locales, los que deberán sumarse a los valores de las planillas.

Los docentes con títulos de posgrado de doctor suman un 15% del básico a estos valores.

Los docentes con títulos de posgrado de maestría suman un 5% del básico a estos valores.

SUELDOS BRUTOS OCTUBRE 2010 + 17% - MARZO 2011

	SAL BAS OCT-10	sal.bas. OCT-10+17%	\$ AUMENTO	% AUMENTO	ANT. %	0 20	1 20	2 20	5 30	7 40	10 50	12 60	15 70	17 80	20 100	22 110	24 120
TIT.EXC.	5.229,21	6.118,18	888,97	17,00%		7.341,82	7.341,82	7.341,82	7.953,64	8.565,46	9.177,27	9.789,09	10.400,91	11.012,73	12.236,36	12.848,18	13.460,00
ASO.EX	4.749,47	5.556,88	807,41	17,00%		6.668,26	6.668,26	6.668,26	7.223,94	7.779,63	8.335,32	8.891,01	9.446,70	10.002,38	11.113,76	11.669,45	12.225,14
ADJ.EX	4.253,73	4.976,86	723,13	17,00%		5.972,23	5.972,23	5.972,23	6.469,92	6.967,60	7.465,29	7.962,97	8.460,66	8.958,34	9.953,72	10.451,40	10.949,09
JTP.EX	3.726,01	4.359,44	633,42	17,00%		5.231,32	5.231,32	5.231,32	5.667,27	6.103,21	6.539,15	6.975,10	7.411,04	7.846,98	8.718,87	9.154,82	9.590,76
AUX.EX	3.198,30	3.742,01	543,71	17,00%		4.490,42	4.490,42	4.490,42	4.864,62	5.238,82	5.613,02	5.987,22	6.361,42	6.735,62	7.484,03	7.858,23	8.232,43
TIT.SE	2.614,61	3.059,10	444,48	17,00%		3.670,92	3.670,92	3.670,92	3.976,82	4.282,73	4.588,64	4.894,55	5.200,46	5.506,37	6.118,19	6.424,10	6.730,01
ASO.SE	2.374,74	2.778,45	403,71	17,00%		3.334,13	3.334,13	3.334,13	3.611,98	3.889,82	4.167,67	4.445,51	4.723,36	5.001,20	5.556,89	5.834,73	6.112,58
ADJ.SE	2.126,87	2.488,44	361,57	17,00%		2.986,13	2.986,13	2.986,13	3.234,97	3.483,81	3.732,66	3.981,50	4.230,35	4.479,19	4.976,88	5.225,72	5.474,57
JTP.SE	1.863,01	2.179,72	316,71	17,00%		2.615,67	2.615,67	2.615,67	2.833,64	3.051,61	3.269,58	3.487,56	3.705,53	3.923,50	4.359,45	4.577,42	4.795,39
AUX.SE	1.599,15	1.871,01	271,86	17,00%		2.245,21	2.245,21	2.245,21	2.432,31	2.619,41	2.806,51	2.993,61	3.180,71	3.367,81	3.742,01	3.929,11	4.116,21
TIT.SIM	1.307,31	1.529,55	222,24	17,00%		1.835,46	1.835,46	1.835,46	1.988,41	2.141,37	2.294,32	2.447,28	2.600,23	2.753,19	3.059,10	3.212,05	3.365,01
ASO.SI	1.187,37	1.389,22	201,85	17,00%		1.667,07	1.667,07	1.667,07	1.805,99	1.944,91	2.083,83	2.222,76	2.361,68	2.500,60	2.778,45	2.917,37	3.056,29
ADJ.SIM	1.063,44	1.244,22	180,78	17,00%		1.493,06	1.493,06	1.493,06	1.617,49	1.741,91	1.866,33	1.990,75	2.115,17	2.239,60	2.488,44	2.612,86	2.737,28
JTP.SIM	931,51	1.089,86	158,36	17,00%		1.307,83	1.307,83	1.307,83	1.416,82	1.525,81	1.634,79	1.743,78	1.852,76	1.961,75	2.179,72	2.288,71	2.397,70
AUX.SIM	799,58	935,50	135,93	17,00%		1.122,60	1.122,60	1.122,60	1.216,15	1.309,70	1.403,26	1.496,81	1.590,36	1.683,91	1.871,01	1.964,56	2.058,11
AUX.2°	639,66	748,40	108,74	17,00%		898,08	898,08	898,08	972,92	1.047,76	1.122,60	1.197,44	1.272,28	1.347,12	1.496,81	1.571,65	1.646,49

XXXXXXXXXX POR GARANTIA \$2300 CORRESPONDE UN SUELDO BRUTO DE \$2839,51 DESDE MARZO 2011

XXXXXXXXXX POR GARANTIA \$4600 CORRESPONDE UN SUELDO BRUTO DE \$5679,02 DESDE MARZO 2011



En este trabajo no se incluyen los componentes salariales locales, los que deberán sumarse a los valores de las planillas.

Los docentes con títulos de posgrado de doctor suman un 15% del básico a estos valores.

Los docentes con títulos de posgrado de maestría suman un 5% del básico a estos valores.

SUELDOS NETOS OCTUBRE 2010 + 17% - MARZO 2011

	SAL BAS OCT-10	sal.bas. OCT-10+17%	\$ AUMENTO	% AUMENTO	ANT. %	0 20	1 20	2 20	5 30	7 40	10 50	12 60	15 70	17 80	20 100	22 110	24 120
TIT.EXC.	4.235,66	4.955,74	720,07	17,00%		5.946,88	5.946,88	5.946,88	6.442,46	6.938,03	7.433,60	7.929,18	8.424,75	8.920,32	9.911,47	10.407,04	10.902,62
ASO.EX	3.847,07	4.501,08	654,01	17,00%		5.401,30	5.401,30	5.401,30	5.851,41	6.301,51	6.751,62	7.201,73	7.651,84	8.101,95	9.002,16	9.452,27	9.902,38
ADJ.EX	3.445,52	4.031,27	585,75	17,00%		4.837,53	4.837,53	4.837,53	5.240,65	5.643,78	6.046,91	6.450,03	6.853,16	7.256,29	8.062,54	8.465,67	8.868,80
JTP.EX	3.018,07	3.531,15	513,08	17,00%		4.237,38	4.237,38	4.237,38	4.590,50	4.943,61	5.296,73	5.649,84	6.002,96	6.356,07	7.062,30	7.415,42	7.768,53
AUX.EX	2.590,62	3.031,03	440,41	17,00%		3.637,24	3.637,24	3.637,24	3.940,34	4.243,44	4.546,55	4.849,65	5.152,75	5.455,86	6.062,06	6.365,17	6.668,27
TIT.SE	2.117,84	2.477,87	360,03	17,00%		2.973,44	2.973,44	2.973,44	3.221,23	3.469,01	3.716,80	3.964,59	4.212,38	4.460,16	4.955,74	5.203,52	5.451,31
ASO.SE	1.923,54	2.250,54	327,00	17,00%		2.700,65	2.700,65	2.700,65	2.925,70	3.150,76	3.375,81	3.600,86	3.825,92	4.050,97	4.501,08	4.726,14	4.951,19
ADJ.SE	1.722,77	2.015,64	292,87	17,00%		2.418,76	2.418,76	2.418,76	2.620,33	2.821,89	3.023,45	3.225,02	3.426,58	3.628,14	4.031,27	4.232,83	4.434,40
JTP.SE	1.509,04	1.765,58	256,54	17,00%		2.118,69	2.118,69	2.118,69	2.295,25	2.471,81	2.648,36	2.824,92	3.001,48	3.178,04	3.531,15	3.707,71	3.884,27
AUX.SE	1.295,31	1.515,52	220,20	17,00%		1.818,62	1.818,62	1.818,62	1.970,17	2.121,72	2.273,27	2.424,82	2.576,38	2.727,93	3.031,03	3.182,58	3.334,13
TIT.SIM	1.058,92	1.238,93	180,02	17,00%		1.486,72	1.486,72	1.486,72	1.610,61	1.734,51	1.858,40	1.982,29	2.106,19	2.230,08	2.477,87	2.601,76	2.725,65
ASO.SI	961,77	1.125,27	163,50	17,00%		1.350,32	1.350,32	1.350,32	1.462,85	1.575,38	1.687,91	1.800,43	1.912,96	2.025,49	2.250,54	2.363,07	2.475,59
ADJ.SIM	861,38	1.007,82	146,44	17,00%		1.209,38	1.209,38	1.209,38	1.310,16	1.410,94	1.511,73	1.612,51	1.713,29	1.814,07	2.015,64	2.116,42	2.217,20
JTP.SIM	754,52	882,79	128,27	17,00%		1.059,35	1.059,35	1.059,35	1.147,62	1.235,90	1.324,18	1.412,46	1.500,74	1.589,02	1.765,58	1.853,85	1.942,13
AUX.SIM	647,66	757,76	110,10	17,00%		909,31	909,31	909,31	985,09	1.060,86	1.136,64	1.212,41	1.288,19	1.363,96	1.515,52	1.591,29	1.667,07
AUX.2°	518,12	606,21	88,08	17,00%		727,45	727,45	727,45	788,07	848,69	909,31	969,93	1.030,55	1.091,17	1.212,41	1.273,03	1.333,65

 GARANTIA \$2300 DESDE MARZO 2011
 GARANTIA \$4600 DESDE MARZO 2011

Sueldo neto con descuento del 19%: 13% Jubilación, 3% Ley 19032, 3% Obra Social. No incluye descuento gremial, ni seguros de vida u otros.

En este trabajo no se incluyen los componentes salariales locales, los que deberán sumarse a los valores de las planillas.

Los docentes con títulos de posgrado de doctor suman un 15% del básico a estos valores.

Los docentes con títulos de posgrado de maestría suman un 5% del básico a estos valores.

SUELDOS BRUTOS OCTUBRE 2010 + 17% + 6% - JUNIO 2011

	SAL BAS OCT-10	sal.bas.	\$ AUM	% AUM	ANT. %	0	1	2	5	7	10	12	15	17	20	22	24
		OCT-10+17%+6%	ACUM	ACUM		20	20	20	30	40	50	60	70	80	100	110	120
TIT.EXC.	5.229,21	6.431,95	1.202,73	23,00%		7.718,33	7.718,33	7.718,33	8.361,53	9.004,72	9.647,92	10.291,11	10.934,31	11.577,50	12.863,89	13.507,09	14.150,28
ASO.EX	4.749,47	5.841,86	1.092,39	23,00%		7.010,23	7.010,23	7.010,23	7.594,42	8.178,60	8.762,79	9.346,97	9.931,16	10.515,35	11.683,72	12.267,90	12.852,09
ADJ.EX	4.253,73	5.232,10	978,37	23,00%		6.278,52	6.278,52	6.278,52	6.801,73	7.324,94	7.848,15	8.371,36	8.894,57	9.417,78	10.464,21	10.987,42	11.510,63
JTP.EX	3.726,01	4.583,01	857,00	23,00%		5.499,61	5.499,61	5.499,61	5.957,91	6.416,21	6.874,51	7.332,81	7.791,11	8.249,41	9.166,01	9.624,32	10.082,62
AUX.EX	3.198,30	3.933,91	735,61	23,00%		4.720,69	4.720,69	4.720,69	5.114,09	5.507,48	5.900,87	6.294,26	6.687,65	7.081,04	7.867,82	8.261,21	8.654,61
TIT.SE	2.614,61	3.215,97	601,36	23,00%		3.859,17	3.859,17	3.859,17	4.180,76	4.502,36	4.823,96	5.145,56	5.467,15	5.788,75	6.431,95	6.753,54	7.075,14
ASO.SE	2.374,74	2.920,93	546,19	23,00%		3.505,12	3.505,12	3.505,12	3.797,21	4.089,30	4.381,39	4.673,49	4.965,58	5.257,67	5.841,86	6.133,95	6.426,04
ADJ.SE	2.126,87	2.616,05	489,18	23,00%		3.139,26	3.139,26	3.139,26	3.400,87	3.662,47	3.924,08	4.185,68	4.447,29	4.708,89	5.232,10	5.493,71	5.755,31
JTP.SE	1.863,01	2.291,50	428,49	23,00%		2.749,80	2.749,80	2.749,80	2.978,95	3.208,11	3.437,26	3.666,41	3.895,56	4.124,71	4.583,01	4.812,16	5.041,31
AUX.SE	1.599,15	1.966,96	367,80	23,00%		2.360,35	2.360,35	2.360,35	2.557,04	2.753,74	2.950,43	3.147,13	3.343,82	3.540,52	3.933,91	4.130,61	4.327,30
TIT.SIM	1.307,31	1.607,99	300,68	23,00%		1.929,58	1.929,58	1.929,58	2.090,38	2.251,18	2.411,98	2.572,78	2.733,58	2.894,38	3.215,97	3.376,77	3.537,57
ASO.SI	1.187,37	1.460,46	273,10	23,00%		1.752,56	1.752,56	1.752,56	1.898,60	2.044,65	2.190,70	2.336,74	2.482,79	2.628,84	2.920,93	3.066,98	3.213,02
ADJ.SIM	1.063,44	1.308,03	244,59	23,00%		1.569,63	1.569,63	1.569,63	1.700,43	1.831,24	1.962,04	2.092,84	2.223,64	2.354,45	2.616,05	2.746,85	2.877,66
JTP.SIM	931,51	1.145,75	214,25	23,00%		1.374,90	1.374,90	1.374,90	1.489,48	1.604,05	1.718,63	1.833,20	1.947,78	2.062,35	2.291,50	2.406,08	2.520,65
AUX.SIM	799,58	983,48	183,90	23,00%		1.180,17	1.180,17	1.180,17	1.278,52	1.376,87	1.475,22	1.573,56	1.671,91	1.770,26	1.966,96	2.065,30	2.163,65
AUX.2°	639,66	786,78	147,12	23,00%		944,14	944,14	944,14	1.022,82	1.101,50	1.180,17	1.258,85	1.337,53	1.416,21	1.573,56	1.652,24	1.730,92

■ POR GARANTIA \$2300 CORRESPONDE UN SUELDO BRUTO DE \$2839,51 DESDE MARZO 2011

■ POR GARANTIA \$4600 CORRESPONDE UN SUELDO BRUTO DE \$5679,02 DESDE MARZO 2011

En este trabajo no se incluyen los componentes salariales locales, los que deberán sumarse a los valores de las planillas.

Los docentes con títulos de posgrado de doctor suman un 15% del básico a estos valores.

Los docentes con títulos de posgrado de maestría suman un 5% del básico a estos valores.


SUELDOS NETOS OCTUBRE 2010 + 17% + 6% - JUNIO 2011

	SAL BAS OCT-10	sal.bas. OCT-10+17%+6%	\$ AUM ACUM	% AUM ACUM	ANT. %	0 20	1 20	2 20	5 30	7 40	10 50	12 60	15 70	17 80	20 100	22 110	24 120
TIT.EXC.	4.235,66	5.209,88	974,21	23,00%		6.251,85	6.251,85	6.251,85	6.772,84	7.293,83	7.814,81	8.335,80	8.856,79	9.377,78	10.419,75	10.940,74	11.461,73
ASO.EX	3.847,07	4.731,91	884,84	23,00%		5.678,29	5.678,29	5.678,29	6.151,48	6.624,67	7.097,86	7.571,05	8.044,24	8.517,43	9.463,81	9.937,00	10.410,19
ADJ.EX	3.445,52	4.238,00	792,48	23,00%		5.085,60	5.085,60	5.085,60	5.509,40	5.933,20	6.357,00	6.780,80	7.204,61	7.628,41	8.476,01	8.899,81	9.323,61
JTP.EX	3.018,07	3.712,24	694,17	23,00%		4.454,68	4.454,68	4.454,68	4.825,91	5.197,13	5.568,35	5.939,58	6.310,80	6.682,02	7.424,47	7.795,70	8.166,92
AUX.EX	2.590,62	3.186,47	595,84	23,00%		3.823,76	3.823,76	3.823,76	4.142,41	4.461,06	4.779,70	5.098,35	5.417,00	5.735,64	6.372,94	6.691,58	7.010,23

TIT.SE	2.117,84	2.604,94	487,10	23,00%		3.125,93	3.125,93	3.125,93	3.386,42	3.646,91	3.907,41	4.167,90	4.428,39	4.688,89	5.209,88	5.470,37	5.730,86
ASO.SE	1.923,54	2.365,95	442,41	23,00%		2.839,14	2.839,14	2.839,14	3.075,74	3.312,33	3.548,93	3.785,52	4.022,12	4.258,72	4.731,91	4.968,50	5.205,10
ADJ.SE	1.722,77	2.119,00	396,24	23,00%		2.542,80	2.542,80	2.542,80	2.754,70	2.966,60	3.178,50	3.390,40	3.602,30	3.814,20	4.238,00	4.449,90	4.661,80
JTP.SE	1.509,04	1.856,12	347,08	23,00%		2.227,34	2.227,34	2.227,34	2.412,95	2.598,57	2.784,18	2.969,79	3.155,40	3.341,01	3.712,24	3.897,85	4.083,46
AUX.SE	1.295,31	1.593,23	297,92	23,00%		1.911,88	1.911,88	1.911,88	2.071,20	2.230,53	2.389,85	2.549,17	2.708,50	2.867,82	3.186,47	3.345,79	3.505,12

TIT.SIM	1.058,92	1.302,47	243,55	23,00%		1.562,96	1.562,96	1.562,96	1.693,21	1.823,46	1.953,70	2.083,95	2.214,20	2.344,44	2.604,94	2.735,18	2.865,43
ASO.SI	961,77	1.182,98	221,21	23,00%		1.419,57	1.419,57	1.419,57	1.537,87	1.656,17	1.774,46	1.892,76	2.011,06	2.129,36	2.365,95	2.484,25	2.602,55
ADJ.SIM	861,38	1.059,50	198,12	23,00%		1.271,40	1.271,40	1.271,40	1.377,35	1.483,30	1.589,25	1.695,20	1.801,15	1.907,10	2.119,00	2.224,95	2.330,90
JTP.SIM	754,52	928,06	173,54	23,00%		1.113,67	1.113,67	1.113,67	1.206,48	1.299,28	1.392,09	1.484,89	1.577,70	1.670,51	1.856,12	1.948,92	2.041,73
AUX.SIM	647,66	796,62	148,96	23,00%		955,94	955,94	955,94	1.035,60	1.115,26	1.194,93	1.274,59	1.354,25	1.433,91	1.593,23	1.672,90	1.752,56
AUX.2°	518,12	637,29	119,17	23,00%		764,75	764,75	764,75	828,48	892,21	955,94	1.019,67	1.083,40	1.147,13	1.274,59	1.338,32	1.402,05

 GARANTIA \$2300 DESDE MARZO 2011

 GARANTIA \$4600 DESDE MARZO 2011

Sueldo neto con descuento del 19%: 13% Jubilación, 3% Ley 19032, 3% Obra Social. No incluye descuento gremial, ni seguros de vida u otros.

En este trabajo no se incluyen los componentes salariales locales, los que deberán sumarse a los valores de las planillas.

Los docentes con títulos de posgrado de doctor suman un 15% del básico a estos valores.

Los docentes con títulos de posgrado de maestría suman un 5% del básico a estos valores.

SUELDOS BRUTOS OCTUBRE 2010 + 17% + 6% + NOM 1,67 PROP – SEPTIEMBRE 2011

SAL BAS OCT-10	sal.bas. OCT-10+17%+6%+NOM	\$ AUM ACUM	% AUM ACUM	ANT. %	0	1	2	5	7	10	12	15	17	20	22	24
					20	20	20	30	40	50	60	70	80	100	110	120
TIT.EXC.	5.229,21	6.831,76	1.602,54	30,65%	8.198,11	8.198,11	8.198,11	8.881,29	9.564,47	10.247,64	10.930,82	11.613,99	12.297,17	13.663,52	14.346,70	15.029,87
ASO.EX	4.749,47	6.146,54	1.397,07	29,42%	7.375,85	7.375,85	7.375,85	7.990,50	8.605,16	9.219,81	9.834,46	10.449,12	11.063,77	12.293,08	12.907,73	13.522,39
ADJ.EX	4.253,73	5.461,32	1.207,58	28,39%	6.553,58	6.553,58	6.553,58	7.099,71	7.645,85	8.191,98	8.738,11	9.284,24	9.830,37	10.922,64	11.468,77	12.014,90
JTP.EX	3.726,01	4.776,10	1.050,09	28,18%	5.731,32	5.731,32	5.731,32	6.208,93	6.686,53	7.164,14	7.641,75	8.119,36	8.596,97	9.552,19	10.029,80	10.507,41
AUX.EX	3.198,30	4.090,87	892,57	27,91%	4.909,05	4.909,05	4.909,05	5.318,14	5.727,22	6.136,31	6.545,40	6.954,49	7.363,57	8.181,75	8.590,84	8.999,92
TIT.SE	2.614,61	3.415,88	801,27	30,65%	4.099,06	4.099,06	4.099,06	4.440,64	4.782,23	5.123,82	5.465,41	5.807,00	6.148,58	6.831,76	7.173,35	7.514,94
ASO.SE	2.374,74	3.073,27	698,53	29,42%	3.687,92	3.687,92	3.687,92	3.995,25	4.302,58	4.609,90	4.917,23	5.224,56	5.531,89	6.146,54	6.453,87	6.761,19
ADJ.SE	2.126,87	2.730,66	603,79	28,39%	3.276,79	3.276,79	3.276,79	3.549,86	3.822,92	4.095,99	4.369,05	4.642,12	4.915,19	5.461,32	5.734,38	6.007,45
JTP.SE	1.863,01	2.388,05	525,03	28,18%	2.865,66	2.865,66	2.865,66	3.104,46	3.343,27	3.582,07	3.820,88	4.059,68	4.298,49	4.776,10	5.014,90	5.253,71
AUX.SE	1.599,15	2.045,44	446,28	27,91%	2.454,52	2.454,52	2.454,52	2.659,07	2.863,61	3.068,16	3.272,70	3.477,24	3.681,79	4.090,87	4.295,42	4.499,96
TIT.SIM	1.307,31	1.707,94	400,63	30,65%	2.049,53	2.049,53	2.049,53	2.220,32	2.391,12	2.561,91	2.732,70	2.903,50	3.074,29	3.415,88	3.586,67	3.757,47
ASO.SI	1.187,37	1.536,63	349,27	29,42%	1.843,96	1.843,96	1.843,96	1.997,63	2.151,29	2.304,95	2.458,62	2.612,28	2.765,94	3.073,27	3.226,93	3.380,60
ADJ.SIM	1.063,44	1.365,33	301,89	28,39%	1.638,40	1.638,40	1.638,40	1.774,93	1.911,46	2.047,99	2.184,53	2.321,06	2.457,59	2.730,66	2.867,19	3.003,72
JTP.SIM	931,51	1.194,02	262,52	28,18%	1.432,83	1.432,83	1.432,83	1.552,23	1.671,63	1.791,04	1.910,44	2.029,84	2.149,24	2.388,05	2.507,45	2.626,85
AUX.SIM	799,58	1.022,72	223,14	27,91%	1.227,26	1.227,26	1.227,26	1.329,53	1.431,81	1.534,08	1.636,35	1.738,62	1.840,89	2.045,44	2.147,71	2.249,98
AUX.2°	639,66	818,17	178,51	27,91%	981,81	981,81	981,81	1.063,63	1.145,44	1.227,26	1.309,08	1.390,90	1.472,71	1.636,35	1.718,17	1.799,98


 POR GARANTIA \$2300 CORRESPONDE UN SUELDO BRUTO DE \$2839,51 DESDE MARZO 2011


 POR GARANTIA \$4600 CORRESPONDE UN SUELDO BRUTO DE \$5679,02 DESDE MARZO 2011


En este trabajo no se incluyen los componentes salariales locales, los que deberán sumarse a los valores de las planillas.

Los docentes con títulos de posgrado de doctor suman un 15% del básico a estos valores.

Los docentes con títulos de posgrado de maestría suman un 5% del básico a estos valores.

SUELDOS NETOS OCTUBRE 2010 + 17% + 6% + NOM 1,67 PROP – SEPTIEMBRE 2011

	SAL BAS	sal.bas.	\$ AUM	% AUM	ANT.	0	1	2	5	7	10	12	15	17	20	22	24
	OCT-10	CT-10+17%+6%+NO	ACUM	ACUM	%	20	20	20	30	40	50	60	70	80	100	110	120
TIT.EXC.	4.235,66	5.533,73	1.298,06	30,65%		6.640,47	6.640,47	6.640,47	7.193,84	7.747,22	8.300,59	8.853,96	9.407,33	9.960,71	11.067,45	11.620,83	12.174,20
ASO.EX	3.847,07	4.978,70	1.131,63	29,42%		5.974,44	5.974,44	5.974,44	6.472,31	6.970,18	7.468,05	7.965,92	8.463,78	8.961,65	9.957,39	10.455,26	10.953,13
ADJ.EX	3.445,52	4.423,67	978,14	28,39%		5.308,40	5.308,40	5.308,40	5.750,77	6.193,13	6.635,50	7.077,87	7.520,23	7.962,60	8.847,33	9.289,70	9.732,07
JTP.EX	3.018,07	3.868,64	850,57	28,18%		4.642,37	4.642,37	4.642,37	5.029,23	5.416,09	5.802,96	6.189,82	6.576,68	6.963,55	7.737,28	8.124,14	8.511,00
AUX.EX	2.590,62	3.313,61	722,98	27,91%		3.976,33	3.976,33	3.976,33	4.307,69	4.639,05	4.970,41	5.301,77	5.633,13	5.964,50	6.627,22	6.958,58	7.289,94
TIT.SE	2.117,84	2.766,86	649,03	30,65%		3.320,24	3.320,24	3.320,24	3.596,92	3.873,61	4.150,29	4.426,98	4.703,67	4.980,35	5.533,73	5.810,41	6.087,10
ASO.SE	1.923,54	2.489,35	565,81	29,42%		2.987,22	2.987,22	2.987,22	3.236,15	3.485,09	3.734,02	3.982,96	4.231,89	4.480,83	4.978,70	5.227,63	5.476,57
ADJ.SE	1.722,77	2.211,83	489,07	28,39%		2.654,20	2.654,20	2.654,20	2.875,38	3.096,57	3.317,75	3.538,93	3.760,12	3.981,30	4.423,67	4.644,85	4.866,03
JTP.SE	1.509,04	1.934,32	425,28	28,18%		2.321,18	2.321,18	2.321,18	2.514,61	2.708,05	2.901,48	3.094,91	3.288,34	3.481,77	3.868,64	4.062,07	4.255,50
AUX.SE	1.295,31	1.656,80	361,49	27,91%		1.988,17	1.988,17	1.988,17	2.153,85	2.319,53	2.485,21	2.650,89	2.816,57	2.982,25	3.313,61	3.479,29	3.644,97
TIT.SIM	1.058,92	1.383,43	324,51	30,65%		1.660,12	1.660,12	1.660,12	1.798,46	1.936,80	2.075,15	2.213,49	2.351,83	2.490,18	2.766,86	2.905,21	3.043,55
ASO.SI	961,77	1.244,67	282,90	29,42%		1.493,61	1.493,61	1.493,61	1.618,08	1.742,54	1.867,01	1.991,48	2.115,95	2.240,41	2.489,35	2.613,82	2.738,28
ADJ.SIM	861,38	1.105,92	244,53	28,39%		1.327,10	1.327,10	1.327,10	1.437,69	1.548,28	1.658,88	1.769,47	1.880,06	1.990,65	2.211,83	2.322,43	2.433,02
JTP.SIM	754,52	967,16	212,64	28,18%		1.160,59	1.160,59	1.160,59	1.257,31	1.354,02	1.450,74	1.547,46	1.644,17	1.740,89	1.934,32	2.031,03	2.127,75
AUX.SIM	647,66	828,40	180,75	27,91%		994,08	994,08	994,08	1.076,92	1.159,76	1.242,60	1.325,44	1.408,28	1.491,12	1.656,80	1.739,64	1.822,48
AUX.2°	518,12	662,72	144,60	27,91%		795,27	795,27	795,27	861,54	927,81	994,08	1.060,35	1.126,63	1.192,90	1.325,44	1.391,72	1.457,99

 GARANTIA \$2300 DESDE MARZO 2011

 GARANTIA \$4600 DESDE MARZO 2011

Sueldo neto con descuento del 19%: 13% Jubilación, 3% Ley 19032, 3% Obra Social. No incluye descuento gremial, ni seguros de vida u otros.

En este trabajo no se incluyen los componentes salariales locales, los que deberán sumarse a los valores de las planillas.

Los docentes con títulos de posgrado de doctor suman un 15% del básico a estos valores.

Los docentes con títulos de posgrado de maestría suman un 5% del básico a estos valores.

BRUTOS COLEGIOS

SUELDOS BRUTOS OCTUBRE 2010 + 17% - MARZO 2011

	SAL BAS	sal.bas.	\$	%	ANT.	0	1	2	5	7	10	12	15	17	20	22	24
	OCT-10	OCT-10+17%	AUMENTO	AUMENTO	%	0	10	15	30	40	50	60	70	80	100	110	120
15 HS	1914,14	2239,55	325,40	17,00%		2239,55	2463,50	2575,48	2911,41	3135,36	3359,32	3583,27	3807,23	4031,18	4479,09	4703,05	4927,00

+FONID \$215.-:\$165+\$50.-

██████████ POR GARANTIA \$2300 NETO CORRESPONDE UN SUELDO BRUTO DE \$2574,07 (SE LE SUMA EL FONID) DESDE MARZO 2011

SUELDOS BRUTOS OCTUBRE 2010 + 17% + 6% - JUNIO 2011

	SAL BAS	sal.bas.	\$	%	ANT.	0	1	2	5	7	10	12	15	17	20	22	24
	OCT-10	OCT-10+17%+6%	ACUM	ACUM	%	0	10	15	30	40	50	60	70	80	100	110	120
15 HS	1.914,14	2.354,39	440,25	23,00%		2.373,92	2.611,31	2.730,01	3.086,09	3.323,49	3.560,88	3.798,27	4.035,66	4.273,05	4.747,84	4.985,23	5.222,62

+FONID \$215.-:\$165+\$50.-

██████████ POR GARANTIA \$2300 NETO CORRESPONDE UN SUELDO BRUTO DE \$2574,07 (SE LE SUMA EL FONID) DESDE MARZO 2011

SUELDOS BRUTOS PISO \$2538,60.- SEPTIEMBRE 2011

	SAL BAS	sal.bas.	\$	%	ANT.	0	1	2	5	7	10	12	15	17	20	22	24
	OCT-10	PISO 2538,60	ACUM	ACUM	%	0	10	15	30	40	50	60	70	80	100	110	120
15 HS *	1.914,14	2.538,60	624,46	32,62%		2.538,60	2.792,46	2.919,39	3.300,18	3.554,04	3.807,90	4.061,76	4.315,62	4.569,48	5.077,20	5.331,06	5.584,92

+FONID \$215.-:\$165+\$50.-+ 6 CUOTAS EXTRAORDINARIAS DE \$40 C/U

██████████ POR GARANTIA \$2300 NETO CORRESPONDE UN SUELDO BRUTO DE \$2574,07 (SE LE SUMA EL FONID) DESDE MARZO 2011

* : Equivalencias: Maestro de grado 20 hs reloj=Profesor 15 hs cátedra de 40' Nivel Medio=Profesor 12 hs cátedra de 40' Nivel Terciario

Preceptor 25 hs reloj=90% del Maestro de grado 20 hs reloj

NETOS COLEGIOS

SUELDOS NETOS OCTUBRE 2010 + 17% - MARZO 2011

	SAL BAS	sal.bas.	\$	%	ANT.	0	1	2	5	7	10	12	15	17	20	22	24
	OCT-10	OCT-10+17%	AUMENTO	AUMENTO	%	0	10	15	30	40	50	60	70	80	100	110	120
15 HS	1550,45	1814,03	263,58	17,00%		1814,03	1995,44	2086,14	2358,24	2539,64	2721,05	2902,45	3083,85	3265,26	3628,06	3809,47	3990,87

+FONID \$215.-: \$165+\$50.-

█ GARANTIA \$2300 NETO (\$2085+\$215 FONID) DESDE MARZO 2011

SUELDOS NETOS OCTUBRE 2010 + 17% + 6% - JUNIO 2011

	SAL BAS	sal.bas.	\$	%	ANT.	0	1	2	5	7	10	12	15	17	20	22	24
	OCT-10	OCT-10+17%+6%	ACUM	ACUM	%	0	10	15	30	40	50	60	70	80	100	110	120
15 HS	1.550,45	1.907,06	356,60	23,00%		1922,87	2115,16	2211,30	2499,74	2692,02	2884,31	3076,60	3268,89	3461,17	3845,75	4038,04	4230,32

+FONID \$215.-: \$165+\$50.-

█ GARANTIA \$2300 NETO (\$2085+\$215 FONID) DESDE MARZO 2011

SUELDOS NETOS PISO \$2538,60 BRUTO - SEPTIEMBRE 2011

	SAL BAS	sal.bas.	\$	%	ANT.	0	1	2	5	7	10	12	15	17	20	22	24
	OCT-10	OCT-10+17%+6%+3%	ACUM	ACUM	%	0	10	15	30	40	50	60	70	80	100	110	120
15 HS *	1.550,45	2.056,27	505,82	32,62%		2056,27	2261,90	2364,71	2673,15	2878,78	3084,41	3290,03	3495,66	3701,29	4112,54	4318,17	4523,79

+FONID \$215.-:\$165+\$50.-+ 6 CUOTAS EXTRAORDINARIAS DE \$40 C/U

█ GARANTIA \$2300 NETO (\$2085+\$215 FONID) DESDE MARZO 2011

* : Equivalencias: Maestro de grado 20 hs reloj=Profesor 15 hs cátedra de 40' Nivel Medio=Profesor 12 hs cátedra de 40' Nivel Terciario
Preceptor 25 hs reloj=90% del Maestro de grado 20 hs reloj